

EXEMPLARISCH DARGESTELLT IST MAXIMALE SICHERUNGSBESTÜCKUNG FAAR WE. FAHRZEUGSPEZIFISCHE UNTERSCHIEDE MÖGLICH.

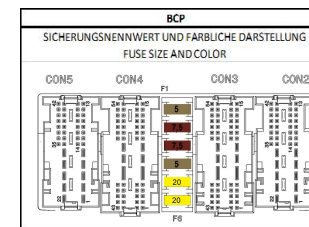
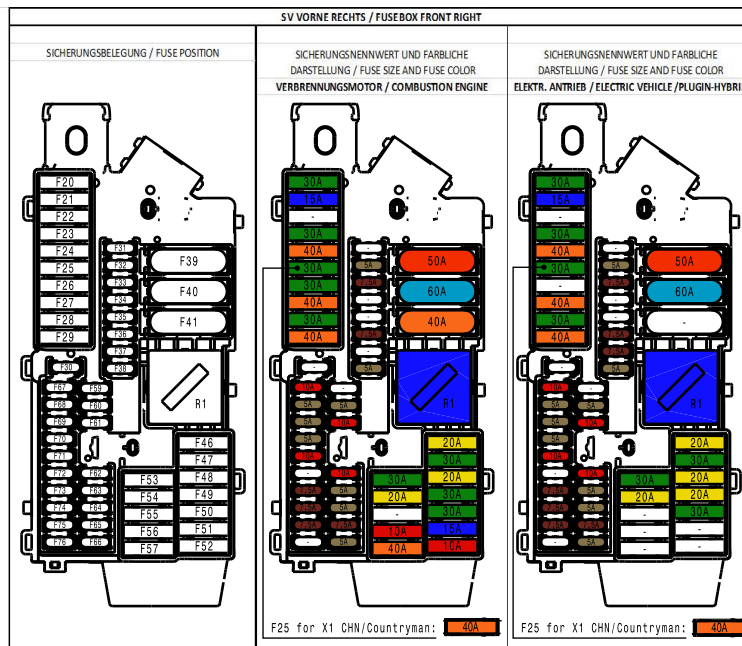
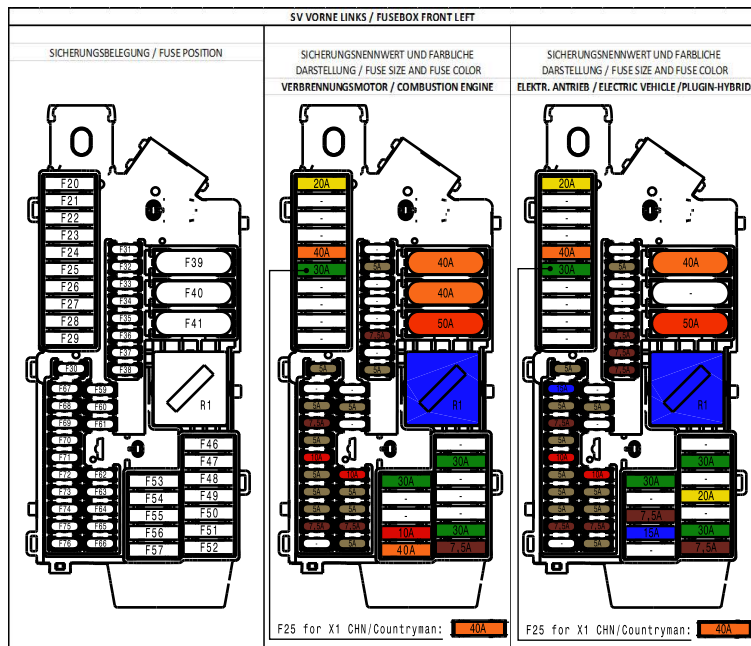
SICHERUNGBELEGUNG GÜLTIG FÜR FAAR WE AB 07/24

EXAMPLE VIEW FAAR WE MAXIMUM FUSE POPULATION. VEHICLE SPECIFIC VERSIONS ARE POSSIBLE.

FUSE POSITION VALID FOR FAAR WE FROM 07/24

NAEL E1N14D

LINKSLENKER / LEFT HAND DRIVE (LL)



SYMBOLZUORDNUNG STROMVERTEILER VORNE LINKS / SYMBOL ASSIGNMENTS FUSEBOX FRONT LEFT

	F41		F38, F74		F62, F68, F72		F36
	F39		F68		F30, F51		F41, F30
	F53		F57		F38, F74		F75
	F47, F66		F25		F25, F40		F49, F52, F55, F56, F70 F37, F38, F49, F55, F67, F68, F70, F74
	F60		OBDD		BCP		F36, F39, F65
	F24, F51, F63		F71		F64		F69

SYMBOLZUORDNUNG STROMVERTEILER VORNE RECHTS / SYMBOL ASSIGNMENTS FUSEBOX FRONT RIGHT

	F32		F62, F67, F69		F33
	F21, F36		F21, F36, F65		F49
	F36, F65, F68, F76		F21, F29, F36, F40, F76		F63
	F23, F38, F57, F73		F75		F73
	F27, F28, F60		F20		F25
	F53		F25		F25
	F47, F66		F29, F40		F29, F40
	F71		OBDD		F46
	F27, F28, F60, F61		F39, F48, F50, F54		F64, F70

Symbolzuordnung SV vorne rechts

	F3		F1
	F1		F4
	F4		F3, F4
	F2		F4, F5, F6
	F4		F1
	F1		F1
	F2		F1

F = SICHERUNGSSTECKPLATZ / FUSE POSITION  
[A] = SICHERUNGSWERT IN AMPERE / FUSE VALUE AMPERE

SV VORNE LINKS / FUSEBOX FRONT LEFT	F:	20	21	22	23	24	25	25	26	27	28	29	30	31	32	33	34	35	36	37	38	39	40	41	46	47	48	49	50	51	52	53	54	55	56	57	59	60	61	62	63	64	65	66	67	68	69	70	71	72	73	74	75	76
	VERBRENNUNGSMOTOR / COMBUSTION ENGINE	[A]	20			40	30							5	5				7.5		5	40	40	50		30				30	7.5	30			10	40		5		5	5	7.5	5		5	7.5	5	10	5	5	7.5			
	ELEKTR. ANTRIEB / ELECTRIC VEHICLE / PLUG-IN-HYBRID	[A]	20				40	30							5	5				7.5	7.5	7.5	40		50		30			30	7.5	30			7.5	15		5		5	10	5	5	7.5	5	15	5	7.5	5	10	5	5	7.5	

SV VORNE RECHTS / FUSEBOX FRONT RIGHT	F:	20	21	22	23	24	25	25	26	27	28	29	30	31	32	33	34	35	36	37	38	39	40	41	46	47	48	49	50	51	52	53	54	55	56	57	59	60	61	62	63	64	65	66	67	68	69	70	71	72	73	74	75	76		
	VERBRENNUNGSMOTOR / COMBUSTION ENGINE	[A]	30	15		30	40	30							5	7.5				7.5		5	50	60	40	20	30	20	30	30	15	10	30	20			10	40		5	10	10	5	5	7.5	5	10	5	5	5	10		7.5	7.5	7.5	
	ELEKTR. ANTRIEB / ELECTRIC VEHICLE / PLUG-IN-HYBRID	[A]	30	15		30	40	30							5	7.5				7.5	7.5	5	50	60	20	30	20	30	20	30		30	20			9	10	10	5	5	7.5	5	10	5	5	5	10		7.5	7.5	7.5					

BCP	F:	1	2	3	4	5	6
	[A]	5	7.5	7.5	5	20	20

